



# Als je van tuinen en tuinieren houdt **GROEI & BLOEI**

Afdeling Lelystad



## In dit nummer

**Van het bestuur / Veranderingen in de tuin na 40 jaar / Geneeskraft van bloemen / Gevraagd penningmeester / Voorjaarsactie / Wist je dat... / Fotowedstrijd / Paasstuk / Cadeau leden / Moestuin / nieuwe rubriek (plant van het seizoen).**



Mei 2021

## Van het bestuur


Beste mensen,

Voor jullie ligt het eerste blad van 2021. Wij hebben ons best gedaan om er weer een aantrekkelijk blad voor jullie van te maken. Wij hopen, net als jullie denk ik, dat we in het Lelyblad van september weer wat activiteiten kunnen aankondigen, misschien dat we tegen die tijd weer iets kunnen organiseren. Houd in de tussentijd onze Lelymail, de nieuwsbrief van onze afdeling, goed in de gaten, want daarin komen de nieuwste ontwikkelingen te staan. Ontvang je deze nog niet? Meld je dan aan via [lelystad.groei.nl](mailto:lelystad.groei.nl). Op de homepage staat helemaal bovenaan "aanmelden nieuwsbrief", als je dit invult krijg je in het vervolg de Lelymail. April doet wat ie wil, nou dat is duidelijk. Eind maart was het twee dagen heerlijk weer en ook 1 april was een lekkere dag met een zonnetje. Maar op het moment dat ik dit schrijf is het alweer een stuk kouder en kan je je winterjas weer aan. Op tweede paasdag wordt er zelfs natte sneeuw verwacht. Maar het wordt weer mooi weer en dan is het heerlijk om in de tuin of op je balkon te werken of te zitten. We kunnen de terrassen weer op ruimen, de stoep aanvegen en de dode stengels van de planten die vorig jaar bloeiden afknippen. Laat de stengels nog even liggen, dan hebben de insecten die er overwinterd hebben de kans om er uit te kruipen. Ook kan er hier en daar gesnoeid worden. Snoeien doen we om wildgroei weg te halen, het model van de plant weer mooi te krijgen, een betere opbrengst te krijgen bij fruitbomen en je weet het: snoeien doet bloeien. Sommige planten staan inmiddels weer in bloei, zoals de *Magnolia*, *Leverkruid*, *Forsythia*, *Ribes*, *Vergeet-me-nietjes*, *Longkruid*, *Helleborus* en diverse bolletjes zoals de *blauwe druifjes*, *krokussen*, *anemonen* en straks weer de *Alliums*. Het voorjaar is ook de tijd om najaarsbloeiende bollen te planten. Jullie hebben er vast nog wel een plekje voor.

Tevens kunnen we de tuin weer bemesten. Een echte natuurliefhebber gebruikt geen kunstmest meer maar gedroogde koeienmestkorrels of – paardenmest. Ook is het goed om mulch aan te brengen tegen het uitdrogen van de grond, zeker als de zomer weer zo droog wordt als afgelopen jaren. Daarnaast helpt mulchen om onkruid te voorkomen en is het heel goed voor het bodemleven. Enkele voorbeelden van mulch zijn: bladeren, gehakseld snoeiafval, een dunne graslaag, cacaodoppen en natuurlijk compost.

Tegen de tijd dat jullie dit lezen is het waarschijnlijk half mei en hebben jullie misschien al enkele tuinklusjes uitgevoerd. De nachtvorst is zo goed als verdwenen en de eenjarige planten kunnen weer in bakken en potten gezet worden, wat de tuin weer een vrolijk aanzicht geeft. Daarvoor kunnen we een bezoekje aan een tuincentrum of kwekerij gaan brengen. We willen jullie daarbij een klein steuntje in de rug geven, een kleine opsteker van de afdeling in deze lastige tijd. Achterin dit blad zit een bon die je kunt inwisselen bij Stempher Flevogroen plantencentrum op de Groene Velden. Met deze bon krijg je korting of kun je iets aanschaffen bij Stempher ter waarde van € 5,-. Wij hopen dat jullie dit leuk vinden en kunt genieten als je naar de planten kijkt die je er voor hebt gekocht!

Wij wensen jullie veel plezier in en met je tuin en blijf gezond.  
Groeten van het bestuur.



BioFreshi Produce B.V.  
[www.biofreshi.com](http://www.biofreshi.com)




# 't Pandje Naaimachines

ÓÓK VOOR FURNITUREN EN HAAK- EN BREIGARENS

Snijdersstraat 9 LELYCENTRE - LELYSTAD  
Tel.nr. 0320-222 747

BROTHER, HUSQVARNA VIKING, JANOME, JUKI, LEWENSTEIN, PFAFF, SINGER.

[www.naaimachines-flevoland.nl](http://www.naaimachines-flevoland.nl)



*Clematis Armandii*

## Veranderingen van de tuin na bijna 40 jaar.

Natuurlijk zijn er voor die tijd veranderingen genoeg geweest. Van gras naar vaste planten en tenslotte verliefd op kleine plantjes. De liefde voor rotsplanten kwam via de Nederlandse Rotstuin Vereniging en nog later vond ik ook varens geweldig. Machtig mooie schaduwplanten, een paar jaar lid geweest van de varen vereniging. Een zeer actieve vereniging met maar een nadeel, het was een vereniging voor zowel Nederland als België en veel bijeenkomsten waren in België. Als je een paar CVA's (beroerte) gehad hebt moet je zuinig omspringen met je energie en die had ik voor de tuin nodig. Achter het huis had ik twee vijvers en de bovenste vijver heb ik een paar jaar terug gesloopt. Een stuk van een hoogte gesloopt en met de grond de vijver gedempt. Met de gedachte om ook de vijver voor het huis te dempen, de planten die ik niet wilde missen op de al gedempte vijver gezet. De vijver voor was meer dan een meter diep en enkel door een paar schroevendraaiers tussen de bielzen van de brug te zetten kon ik me er uit hijsen. Soms duurt het lang voor je een beslissing neemt, ook omdat ik hem heel mooi vond. Maar uiteindelijk valt het kwartje en is de beslissing genomen om ook afscheid te nemen van deze vijver. Bij dat werk kreeg ik hulp van onze klusjesman, die klus was voor mij alleen te groot. Nu groeit er heide, net als al 40 jaar rondom de vijver, ook grasjes en mooie Rododendrons en inmiddels is de vijver aardig dicht begroeid. Dit jaar zijn er twee van de drie rotstuinen aan de beurt, als je CVA's gehad hebt is de stabiliteit ver te zoeken. Bij het klimmen over de rotssteen was ik al een paar keer achterover geslagen, dus hier moest ook verandering in komen. Maar mijn mooiste planten wilde ik niet kwijt, dus daar moest eerst over nagedacht worden. Het hoogste gedeelte moest blijven staan en daar moesten de planten in die ik niet kwijt wilde. Dus er is een meter van blijven staan, de plantjes verplant en bij de achterste rotstuin heb ik het muurtje gemetseld en op de ruimte die nu over was ligt split. Op het split staat een mooie pot, een mooi herfstaster kon ik niet kwijt en die staat nu in de pot. Een horizontaal groeiende witbloeiende herfstaster *Aster 'Snowflurry'* een geweldige herfstbloeier. De tweede rotstuin moet nog even wachten, daar heb ik hulp bij nodig en de klusjesman heeft tot minstens februari volop werk. Daar moet een paar m3 grond afgevoerd worden en heb ik een sterke arm en een aanhangwagen nodig om de grond af te voeren. Daarna kunnen we pas een natuursteen muurtje opbouwen. Het muurtje achter heb ik zelf opgebouwd, voor de volgende weet ik niet of ik energie genoeg heb. Hij is langer en ook hoger, natuursteen genoeg, daar blijft nog genoeg van over denk ik. Daarna op het stuk wat open komt antiworteldoek en het overgebleven split er over. Dat zal niet genoeg zijn, maar dat is wel te koop. De *Sciadopitus verticillata (parasolden)* van achter staat al op de open plek voor in een grote kuip. Als dat allemaal klaar is hoop ik weer jaren plezier van een tuin te hebben die ik kan behappen.

Gerrit Vink



**Heleen Vos**  
tuinontwerp

Marderhoek 4  
8223 XA Lelystad  
Telefoon 06 41246662  
info@heleenvostuinontwerp.nl



[www.heleenvostuinontwerp.nl](http://www.heleenvostuinontwerp.nl)

## Geneeskracht van bloemen.

Het is lente! De eerste voorzichtige warme zonnestralen op mijn gezicht terwijl ik met mijn hond in het bos loop. Dit is genieten terwijl mijn hond ligt te rollen in het gras droom ik weg. Heerlijk om de natuur te zien ontluiken, ik loop langs een veld narcissen, prachtig! De knoppen aan de bomen die een belofte inhouden, namelijk dat de natuur ons niet in de steek laat maar steeds weer zorgt voor een nieuw begin.

Natuurlijk geeft dit ook een vakantiegevoel, eropuit willen en nieuwe dingen ontdekken. We zouden heel graag met Groei&Bloei op stap willen, ergens naar toe zoals mooie tuinen bezichtigen, samen bloemschikken, naar kwekerijen, lezingen bijwonen e.d. Helaas is dit nu al ruim een jaar niet mogelijk vanwege de besmettingen met Corona. Daarom is het belangrijk om te zorgen dat we gezond blijven en ons geluk dicht bij huis te zoeken, wellicht in onze eigen tuin en omgeving. De meeste kans om gezond te blijven is uiteraard voorzichtig zijn, maatregelen in acht nemen en vooral je immuunsysteem te versterken.

Gezond eten is heel belangrijk om je gezondheid op peil te brengen of te houden. De natuur schenkt ons een overvloed aan heerlijk fruit, groenten, noten en zaden. Ook is het belangrijk om onze psyche gezond te houden, gedachten zijn krachten en lichaam en geest zijn één en hebben een wisselwerking op elkaar. Mocht je toch last hebben van sombere gedachten zou je dat kunnen verlichten door *Lavandula* (*Lavendel*) te gebruiken. Naast dat *Lavandula* prachtig is in je tuin, zijn de bladeren en bloemen eetbaar. Je kunt een paar bloemetjes of blaadjes door een salade strooien of er thee van zetten. De geur van *Lavandula* is heerlijk en werkt kalmerend het extract van *Lavandula* remt angst en de olie ontspant verkramping en geeft verlichting als je last hebt van gespannen spieren in je nek en schouders.

Als je eens echt de tijd neemt om goed naar bloemen te kijken dan kom je tot het besef dat een gewone bloem niet bestaat. Iedere bloem is een meesterwerk van subtiele schoonheid vorm en geur. Je lievelingsbloem kan veel over jezelf vertellen. Bloemen zijn niet alleen mooi, ze zijn altijd al voor medicinale doeleinden gebruikt en behalve bij aandoeningen van het lichaam zijn ze ook helend voor de geest. Kennis over dit vermogen heeft vorm gekregen in velerlei genezingsmethoden zoals homeopathie, aroma- en kruidentherapie, bloesemtherapie e.d. Bloemen zijn een geschenk van het hart en je kan iemand er vaak persoonlijker mee verrassen dan met een duur cadeau. Ook zieke mensen fleuren op van bloemen.



Lavendel.

Als je eens echt de tijd neemt om goed naar bloemen te kijken dan kom je tot het besef dat een gewone bloem niet bestaat. Iedere bloem is een meesterwerk van subtiele schoonheid vorm en geur. Je lievelingsbloem kan veel over jezelf vertellen. Bloemen zijn niet alleen mooi, ze zijn altijd al voor medicinale doeleinden gebruikt en behalve bij aandoeningen van het lichaam zijn ze ook helend voor de geest. Kennis over dit vermogen heeft vorm gekregen in velerlei genezingsmethoden zoals homeopathie, aroma- en kruidentherapie, bloesemtherapie e.d. Bloemen zijn een geschenk van het hart en je kan iemand er vaak persoonlijker mee verrassen dan met een duur cadeau. Ook zieke mensen fleuren op van bloemen.

*Goudsbloem* (*Calendula officinalis*) is een eenjarige plant die de hele zomer bloeit. De vrolijke goudsbloemen staan voor zonkracht en geven positieve energie. Ook hebben deze een verzachtende werking op de luchtwegen. De bekende *Calendula* zalf verzacht bij een ruwe of schrale huid.

Zijn jullie ook zo gecharmeerd van de *Eucalyptus*? Het blad of olie ervan is een goed middel om vrijer te ademen door de neus, verzacht verkoudheid, is slijmoplossend en goed tegen koorts. Bijkomend voordeel van deze plant is dat deze ook prachtig is om te zien en er zijn vele soorten.

Bij mij in de tuin groeit langs de schutting de *Passiflora caerulea* (*Passiebloem*). Deze bloem is elk jaar opnieuw een genot om naar te kijken en deze plant heeft genezende eigenschappen: o.a. bij stress en druk zijn in je hoofd is het rustgevend. Ook *Valeriana officinalis* (Echte valeriaan), een inheemse plant die je vindt langs slootkanten en die bloeit met kleine witte bloemetjes, is bekend als rustgever.

*Curkuma* (*Siamese tulp*) heeft een sterke ontstekingsremmende werking. Met zijn prachtige roze kleur is het een sieraad in je tuin. *Crataegus* (*Meidoorn*) heeft een heilzame werking op het hart en is goed voor de bloedsomloop. Met zijn witte bloemen verspreidt hij een heerlijke geur in het voorjaar.

Er zijn natuurlijk nog veel meer geneeskrachtige bloemen, dit is slechts een kleine selectie. Deze bloemen vind je bij veel mensen in de tuin en soms beseffen we niet dat naast de sierwaarde er een complete huisapotheek beschikbaar is. Wees wel voorzichtig en zoek altijd eerst op hoe je bepaalde planten kunt toepassen. Ik hoop voor ons allen op een sterk immuunsysteem, blijf gezond en kijk wat je tuin je te bieden heeft.

Hartelijke groet,  
Joke Meijer



Rode zonnehoed.

## Penningmeester gezocht.

Met ingang van 1 mei 2021 ga ik Lelystad verlaten. Dat betekent, dat de afdeling op zoek moet naar een nieuwe penningmeester.

Heb je lol in het werken met cijfers, ben je secuur en nauwgezet en lid van Groei & Bloei, meld je dan aan als penningmeester. Als je een beetje ingewerkt bent, vragen de werkzaamheden van de penningmeester niet veel tijd.

Wat is je taak:

De bankrekening en de contante kas van de vereniging beheren.

Aan de bel trekken bij het bestuur als de begroting overschreden dreigt te worden. Let wel, niet jij maar het bestuur is verantwoordelijk voor de financiën. Jij bewaakt ze.

Wat doe je:

Binnenkomende facturen checken en betalen (5-10 min/week).

Inkomsten en uitgaven bijhouden in een overzicht, rekeningen, declaraties en bankafschriften archiveren (gemiddeld 30 min/maand).

Jaarrekening en begroting opstellen (circa 10 uur/jaar).

Facturen sturen naar onze adverteerders (2 uur/jaar).

Voorafgaand aan betaalde activiteiten de betalingen bijhouden en doorgeven aan de organisator (gemiddeld 2 uur/activiteit en 5 activiteiten per jaar).

Wat heb je ervoor nodig:

Een aansluiting op internet, een PC, laptop of iPad en e-mail  
Ruimte in je kast voor een ordner en een geldkistje  
Ruimte in je kast of op zolder om 5 ordners met het financiële archief op te slaan

Wat krijg je ervoor terug:

Een bestuurslidmaatschap

Blijje gezichten van je medebestuurders

Het fijne gevoel dat vrijwilligerswerk nu eenmaal gewoon altijd geeft

Wil je er meer over weten? App of mail mij, dan maken we een belafsprake

(ik zit in het buitenland en ben matig bereikbaar dus bel mij niet).

Tineke Burger

06 19 48 47 82

tineke@burgermail.nl

## Voorjaarsactie!

Nieuwe leden die zich via afdeling Lelystad aanmelden hebben een voordeel boven nieuwe leden die via de landelijke website binnenkomen: via de afdeling krijgen zij een cadeau EN korting, via [www.groei.nl](http://www.groei.nl) moeten zij kiezen tussen het cadeau OF de korting.

Dus als je nog iemand kent die lid wil worden van Groei & Bloei laat hem of haar zich dan bij het bestuur melden! De actie loopt van 21 februari tot 19 mei.



✓ In Zwitserland  
gemaakt door Felco  
✓ Levenslange  
garantie\*



18mm



190gr



190mm



Klein  
hand



Workshops / groendecoraties / woonaccessoires  
planten & tuindecoraties.  
Groene velden 31 / Lelystad / Tel: 0320-213296  
[www.hettuinhuis.nl](http://www.hettuinhuis.nl)



PlantjeTuin.nl

Kwekerij Aalderink

Harderringweg 16 - Biddinghuizen - 06-82509503

[www.facebook.com/PlantjeTuin.nl](https://www.facebook.com/PlantjeTuin.nl)

Voor uw Plant & Boom

**BESTEL NU BIJ WERFSJOB  
UW HAARDHOUT!**

Bronsweg 10 - Lelystad - 0320 250 332

**Openingstijden  
fabriekswinkel:**

Vr t/m zo  
12.00 - 17.00 uur

Schoepenweg 59C - Lelystad - T. 0320 22 16 35

## Wist je dat...

Je korting met je ledenpas kunt krijgen bij allerlei kwekerijen, pluktuinen en kijktuinen in het land? Kijk in de kortingskalender die je bij je maandblad hebt gekregen. Ook in en om Lelystad kun je bij bedrijven korting krijgen wat altijd mooi meegenomen is! O.a. bij Het Tuinhuis, Stempher, Adam Factory, en de Korenschoof krijg je van 5 tot 15% korting op je aankoop. Soms geldt een minimum aankoopbedrag. Kijk even op de site van je bestemming of je een afspraak moet maken voor je bezoek.

Je meer water vast kunt houden in je eigen tuin? Dit doe je voor het milieu, niet voor de kosten van het water. En in verband met het opwarmen van de aarde zoals je merkt aan onze hete zomers de laatste jaren. Dan moet je af en toe sproeien en kun je het water beter in je tuin vasthouden dan het weg te laten stromen in het riool. Dit doe je door maatregelen te nemen waardoor je beter kunt omgaan met zware regenbuien, zoals het afkoppelen van de regenpijp (naar een regenton), het aanleggen van groene daken en het vervangen van tegels in de tuin door grind, gras of beplanting met stapstenen. Daarnaast helpen ook waterschappen om te zorgen dat er minder water wordt afgevoerd via het soms overbelaste riool. Voor het grondwaterpeil is het beter als het water in de grond wegzakt. Als iedereen in z'n tuin een regenton of infiltratiesysteem zou aanleggen, zou het verdrogingsprobleem in Nederland een stuk minder zijn", zegt ingenieur Gerrit Box. Hij is expert op het gebied van hemelwaterbenutting en eigenaar van Kilian Water. „Op die manier kun je de grond in droge tijden duurzaam water geven.”

De overheid subsidie verleent als je meer water wilt vasthouden in je tuin? De provincie Flevoland wil het aanleggen van groene daken en groene gevels in de bebouwde kom stimuleren. Het groene dak moet minimaal 30m<sup>2</sup> worden en de groene gevel 10m<sup>2</sup>. Het is ook mogelijk om dit laatste met meerdere burens aan te laten leggen. Er zijn nog een aantal voorwaarden waar je aan moet voldoen wil je subsidie krijgen. Kijk op [groenesubsidiewijzer.nl](http://groenesubsidiewijzer.nl) voor meer informatie.

Stichting Steenbreek 7 tips heeft opgesteld om te onttegenen in je tuin? Dit doe je wel zelf(of met hulp) en krijgt er geen subsidie voor. Maar je kan dan wel meedoen met het NK Tegelwippen. Een leuk initiatief vinden wij, om meer planten in je tuin te zetten en je aan te passen aan het veranderende klimaat! De 7 tips zijn:

- 1 Ga op onderzoek uit
- 2 Maak een beplantingsplan
- 3 Wip die tegels
- 4 Maak de grond vruchtbaar
- 5 Aanplanten
- 6 Water geven
- 7 Onderhoud

Kijk op [NK-tegelwippen.nl](http://NK-tegelwippen.nl) voor meer uitleg over de wedstrijd. Helaas doet de gemeente Lelystad niet mee maar kunnen de Lelystedelingen wel meedoen met de Nationale Tegelteller.

## foto wedstrijd

Groei & Bloei Lelystad

Maak je mooiste groen gerelateerde foto in de maand mei, juni, juli of augustus!

De foto moet uiteraard iets met de natuur te maken hebben. Laat je creativiteit zijn werk doen en schiet een mooie plaat! Dit kan een foto zijn van die prachtige bloeiende tulp, van je vlinderlavendel of van kikkervisjes in je vijver. Misschien heb je wel een moestuin en een prachtig rijtje kropsla of heerlijke doperwten die wachten om geoogst te worden. Of kun je een fantastische foto maken van een vlieg of een mierennest.

Het bestuur beoordeelt de foto's en we hebben een leuke prijs

voor de winnaar en nummer 2 en 3.

De drie winnende foto's plaatsen we in het Lelyblad dat in september uitkomt. Alle ingezonden foto's komen op de website te staan. Je mag maximaal drie foto's insturen en dit doe je naar [info@lelystad.groei](mailto:info@lelystad.groei). Bij inzending geef je toestemming voor het rechtenvrij plaatsen van jouw foto en het vermelden van je naam.

Let op: zend je foto in voor 15 augustus, want alleen dan kun je meedingen naar een mooie prijs.

Doe je best en ga ervoor, we wachten met spanning op al die prachtige natuurfoto's!



## Paasstuk



Deze prachtige variatie op het kerststuk van ons bestuurslid Reny uit het decembernummer van 2020 is gemaakt door Tonnie Verhey. Het resultaat mag er zijn. In plaats van Dennentakken, lichtjes en kerstversiering heeft Tonnie Witte gerbera, wilgentakken en paasitens gebruikt. Zo krijgt het stuk dan ineens een andere uitstraling. Hartelijk Dank Tonnie voor je bijdrage.

## Cadeautje

We hebben allemaal een lastig, misschien wel een eenzaam of ziekte gerelateerd jaar achter de rug. We moesten het in elk geval doen zonder de activiteiten van Groei & Bloei waar je wellicht wel eens aan deelnam. Het bestuur van afdeling Lelystad wil de leden opvrolijken met dit cadeautje. Met de bon kun je bij Stempher een korting van € 5,- krijgen op je aankoop. Lever de bon wel in voor 30 september en kijk even of het nodig is dat je een winkelafpraak maakt. Tevens krijg je nog een kleine smakelijke verrassing van ons als je bij Stempher de bon inlevert.



GROEI & BLOEI  
AFDELING LELYSTAD

Cadeaubon ter waarde van

**€5,-**

Te besteden bij Stempher.



**R.STEMPHER**

Hoveniersbedrijf  Plantencentrum  
Uw groenpartner *Mit kwaliteitskennis*

Groene Velden 49 Lelystad  
Tel. 0320 243 877 Tel. 0320 220 283  
[www.stempher-flevogroen.nl](http://www.stempher-flevogroen.nl)

## moestuingroep

Moestuingroep Lelystad

De moestuingroep Lelystad is in april 2020 gestart en bestaat nu uit 4 personen. Er is nog ruimte voor meer mensen, dus schroom niet en geef je op. De bedoeling is dat we 1 x per maand bijeen komen om elkaars moestuinen te bekijken en elkaar met raad en daad bij te staan. Zaailingen en stekken gaan van de één naar de ander. Door corona hebben we elkaar al lang niet gezien, maar hopelijk komt daar binnenkort een eind aan.

Geïnteresseerd? Wil je je graag aansluiten bij onze groep? Of je nu een 1 m<sup>2</sup> moestuinbak hebt met pepertjes en paprika, een hoek in de achtertuin of een kweekkas met een grote moestuin. Het maakt niet uit. Je kunt ook gewoon een keer komen om te kijken of het iets is wat je leuk vindt.

Contactpersoon:

Anita Tulleners

Tel. nr 0320 222671


e-mail [zaagsma@gmail.com](mailto:zaagsma@gmail.com)




vierkante moestuin Bron: groenvandaag.nl



zelf tomaten kweken Bron: HGJVJ.eu



Komkommer Bron: moesmeisje.nl



Purperklokje Bron: plantbezorgt.nl

## Nieuwe rubriek: Plant van het seizoen!

### HEUCHERA (purperklokje)

Deze bijzondere plant is er in verschillende soorten en heeft decoratief blad. Van sommige soorten zijn de bladeren hartvormig, geschulpt of het lijkt op een eikenblad en deze planten worden maximaal 25 centimeter hoog. Daarom is deze plant ook uitermate geschikt als bodembedekker.

Tijdens de bloei van mei t/m juli verschijnen er witte of roze kleine klokvormige bloemen aan de stengels waardoor de hoogte dan ongeveer 50 centimeter wordt. Heuchera is winterhard, bladhoudend en stelt geen bijzondere eisen aan de standplaats. Ook op onze kleigrond doet hij het uitstekend.

Er zijn minstens 53 soorten purperklokjes, variërend van roodbruin tot paars, geel oranje, groen grijs, lime kleur tot zilverkleurig. Enkele bekende soorten die we vaak zien in onze tuinen zijn:

*Heuchera micrantha* 'Palace Purple' (diep roodbruin)

*Heuchera* 'Plum Pudding' (violet rode kleur met zilveren markeringen, de nerven zijn wat donkerder van kleur)

*Heuchera* 'Regina' (groen purper)

*Heuchera* 'Marmalade' (heeft een mengelmoes aan kleuren, licht oranje, geel, honing, amber, perzik en zelfs lichtgroen)

*Heuchera* 'Black Beauty' (donkerpaars blad)

*Heuchera* 'Pewter Moon' (grijs groen met wit)

*Heuchera* 'Lime Rickey' (mooie fel groene lime kleur)

De meeste soorten komen van nature voor in Noord Amerika. Halfschaduw of schaduw verdragen ze het best, in de zon kan wel maar dan hebben ze veel water nodig.

Als het blad minder mooi is geworden na de winter kun je ze snoeien en al snel maakt hij dan weer nieuw blad en knoppen. Na drie jaar neem je de plant op en verjong je deze door hem te delen. Zet deze topper in je tuin of in een pot en je kan lang genieten van het prachtige blad en bijzondere kleuren.

Misschien zijn er planten in je tuin waar je zelf enthousiast over bent en wil je dat met ons delen? Graag jullie reactie naar [info@lelystad.groei.nl](mailto:info@lelystad.groei.nl)

Joke Meijer

## Bestuur

### voorzitter

Marion Kamsteeg 06-46277455

### penningmeester

Tineke Burger

### secretaris

Joke Meijer (aspirant)

### algemene bestuursleden

Cobie van der Wal, Reny Jonker  
en Petra Bergsma (aspirant)

### webmasters

Cobie van der Wal en Petra Bergsma

### nieuwsbrief

Cobie van der Wal en Petra Bergsma

### lezingen, excursies, workshops

Marion Kamsteeg

### bloemschikcoördinator

Reny Jonker 0320-253112

### bankrekening:

IBAN nr. NL 34 INGB 0670 6110 42

t.n.v. Groei&Bloei afdeling Lelystad

website: [www.lelystad.groei.nl](http://www.lelystad.groei.nl)

e-mail: [info@lelystad.groei.nl](mailto:info@lelystad.groei.nl)

postadres: Kamp 27-09,

8225 EK Lelystad

